

サンプル版



PDF Version

aiCBOOKS

海外投資実践マニュアル

9

How to Invest Overseas vol.9 HongKong 3

香港3

HSBC香港上海銀行プレミア

- ・HSBCインターナショナル
- ・HSBC中国
- ・HSBCシンガポール
- ・HSBCタイ
- ・HSBCフィリピン

海外投資を楽しむ会・編著

alternative investment club

【重要】

- 本書は海外の金融機関の一般的な口座開設方法や取引方法を解説したもので、その一例として具体的な金融機関を紹介しているが、これらの金融機関の利用を推奨するものではない。本書で紹介した金融機関と有限会社オルタ・インベスト・コム（以下、AIC）はなんの関係もなく、AICは各金融機関の信用度を保証しない。口座開設はあくまでの各自の判断で行なっていただきたい。
- 本書で紹介された金融機関を利用したことから仮になんらかの損害が生じたとしても、その判断はあくまでも各自の自由な選択によるものであり、AICはその損害に対していっさいの責任を負わない。
- 本書のデータは2010年3月現在のものであり、それ以降の変更に関しては各自で確認されたい。重要な変更については、海外投資を楽しむ会ホームページに随時アップする。

▶海外投資を楽しむ会 <http://www.alt-invest.com>

Introduction

新時代の金融サービスを体験しよう！

本書では、すでに HSBC 香港にスマートバンテージやアドバンス（旧パワーバンテージ）口座をお持ちの方や、口座開設を検討中の方に、HSBC グループの上級グローバルサービスであるプレミアム口座の魅力と使い方を具体的に解説しています。HSBC プレミアは、世界のいずれかの HSBC 口座をハブとして、きわめて安いコストでグローバルな金融ネットワークを構築できるまったく新しいサービスです。いったんプレミアム口座を開設すると、世界じゅうのすべての HSBC 口座が残高ゼロで開設できる（口座開設の可否は各国の規制による）ばかりでなく、統合システム「グローバルビュー」で全世界の口座が一覧でき、HSBC 口座間の海外送金手数料が無料（為替手数料は別）になるなど、グローバルバンクにしかできないさまざまな特典が用意されています。

ハブとするプレミアム口座は、どの国の HSBC でも構いません。ご存知のように HSBC は日本でもプレミアム口座（最低預金額 1,000 万円）のサービスを開始しており、HSBC 日本をハブとして世界の HSBC にネットワークを広げていくことができます。同様に、HSBC 香港や HSBC シンガポール、HSBC インターナショナル（ジャージー）をハブ口座とすることも可能です。

どの国の HSBC をハブにするかは一長一短ですが、ここでは日本にもっとも近いオフショア金融センターである香港を起点として、オフショアや中国、アジア各国へとネットワークを広げていく方法を紹介します。金融街・中環（セントラル）にある HSBC 香港本店には HSBC インターナショナルの出張所が併設されていて、オフショア口座が簡単に開設できます。また地下鉄で 40 分ほどのところにある中国本土の新興都市・深圳には HSBC 中国の支店があり、人民元口座を開くことができます。このように、いちど香港に行くだけで 3 つの口座が開設できることが、HSBC 香港をハブとするいちばんの魅力です。

いったん HSBC プレミア口座の顧客になれば、旅行の際に地元の HSBC に立ち寄って、現地口座を開くことも可能です（金融規制により、非居住者には口座開設が認められないところもあります）。ここではシンガポール、タイ、フィリピンの 3 カ国を例にあげて、具体的な口座開設方法とインターネットバンキングの設定の仕方を説明しています。基本的な仕組みは各国共通なので、おおよその流れが理解できれば、北米・中南米、ヨーロッパや中近東などさまざまな国に口座を持つこともできるはずです。

HSBC 香港のプレミアム口座の最低預金額は 100 万香港ドル（約 1,200 万円）ですが、スマートバンテージ（最低預金額 1 万香港ドル）やアドバンス（同 20 万香港ドル）口座が用意されているので、いきなりまとまった預金をするのではなく、口座の使い方を学びながら少しずつ預金金額を増やしていくことができます。2010 年からは、アドバンス口座でもグローバルサービスが始まりました。

さあ、あなたも新時代の金融サービスを体験してみましよう。

海外投資を楽しむ会

実践マニュアル⑨

HSBC 香港上海銀行プレミア

目次

Introduction

新時代の金融サービスを体験しよう！……………3

Part1 HSBC プレミア口座の基礎知識

1. 世界の HSBC を使いこなす……………14

■ HSBC のグローバル戦略……………15

■ プレミア口座とはなにか……………16

■ 世界のプレミア口座……………17

2. 香港から世界へ……………19

■ HSBC 香港にアドバンスまたはスマートバンテージ口座を開設する……………19

■ プレミア口座にアップグレードする……………20

■ 同時にジャージー島にオフショア口座を開設する……………22

■ 深圳／上海で中国プレミア口座を開設する……………23

■ シンガポールでプレミア口座を開設する……………25

■ タイのバンコクでプレミア口座を開設する……………26

■ その他の国のプレミア口座の開き方……………27

■ プレミア口座ネットワーク活用法……………27

Part2 世界のプレミア口座の特徴

1. 世界のプレミア口座の共通点.....30

■口座維持手数料と TRB の考え方.....30

■テレフォンバンキング.....32

■インターネットバンキング.....32

■ HSBC プレミアカード.....32

■小切手帳.....33

■口座管理.....34

2. グローバルビュー.....35

■ Global View サイト.....35

①口座を管理する.....35

②口座間送金をする.....38

3. HSBC 香港の特徴.....40

■最低預金額と口座維持手数料.....40

TRB の確認方法.....41

■口座の開設方法.....41

■口座番号と SWIFT コード.....42

■ 預金口座	42
① 香港ドル普通預金口座 HKD Savings Account	42
② 外貨普通預金口座 Foreign Currency Savings Account	42
③ 定期預金口座 Time Deposit Account	43
④ 当座預金口座 Current Account	43
⑤ その他のハイリスク商品	44
(1) デポジットプラス Deposit Plus	
(2) FX 取引 FX Currency Exchange	
■ ATM カードとクレジットカード	44
■ 小切手帳	45
■ 投資サービス	45
① 株式 Stocks	45
(1) 香港株 Local Securities	
(2) 積立プラン Stocks Monthly Investment Plans (SMIP)	
② 契約型ファンド（投資信託） Unit Trusts	46
③ IPO	47
④ 債券 Bonds	47
⑤ 譲渡性預金証書 Certificates of Deposit (CDs)	48
⑥ 仕組商品 Structured Products	48
(1) 仕組投資預金 Structured Investment Deposits	
(2) 株式リンク投資 Equity Linked Investments	
(3) 仕組商品 Structured Products Exclusive Placement	
■ テレフォンバンキング	49

■インターネットバンキング.....49

①2つのログイン方法.....51

(1) Security Device Logon (2) Dual-Password Logon

②インターネットバンキングでの送金.....53

4. HSBC インターナショナルの特徴.....55

■口座の開設方法.....56

■最低預金額と口座維持手数料.....56

■口座番号と SWIFT コード.....57

Column 海外送金と銀行コード.....57

■預金口座.....59

①オフショアバンク口座 Offshore Bank Account.....59

(1) オフショアバンク口座 Offshore Bank Account - with HSBC Premier
(2) 小切手預金口座 Cheque Deposit Account

②オフショア預金口座 Offshore Savings Account.....60

(1) 固定金利預金預金 Fixed Rate Saver Account
(2) オンラインボーナス預金口座 Online Bonus Saver Account
(3) シリアス預金口座 Serious Saver Account
(4) 定期預金口座 Fixed Term Deposit Account
(5) 外貨預金口座 Currency Savings Account

■デビットカード／クレジットカード.....62

①デビットカード.....62

②クレジットカード.....62

(1) マスターカード HSBC Premier MasterCard
(2) アメックスカード) American Express Card

■小切手帳	63
■投資サービス	63
①オフショアファンド Offshore Funds	64
(1) フリーダムプラス Freedom Plus	
(2) セレクトファンド HSBC International Select Fund	
(3) HSBC Capital Secured Growth Funds - sub funds - 90-128	
(4) HSBC International Sterling Income Fund	
(5) 積立プラン Monthly investment plans	
②オンライン株式取引サービス Online Share Dealing Services	65
■テレフォンバンキング	65
■インターネットバンキング	66

5. HSBC 中国の特徴 70

■中国投資の特徴	72
■口座の開設方法	73
■最低預金額と口座維持手数料	73
■口座番号と SWIFT コード	73
■預金口座	73
①人民元口座 Renminbi Accounts	74
(1) 人民元デマンド預金 Renminbi Demand Deposits	
(2) 人民元コール預金 Renminbi Call Deposits	
(3) 人民元定期預金 Renminbi Time Deposits	
②マルチカレンシー口座 Multi-Currency Accounts	75
(1) ステイトメント預金口座 Statement savings Account	
(2) コール預金口座 Call Deposits Account	
(3) 定期預金 Time Deposits Account	

■デビットカード	76
■小切手帳	77
■投資サービス	77
①仕組投資商品 Structured Investment	77
②デPOSITプラス Deposit Plus	77
■テレフォンバンキング	78
■インターネットバンキング	78
インターネットでの送金	81

6. HSBC シンガポールの特徴 82

■口座の開設方法	83
■最低預金額と口座維持手数料	83
■口座番号と SWIFT コード	83
■預金口座	84
①プレミア口座 Premier Account (シンガポールドル口座)	84
(1) シンガポールドル普通預金口座 Singapore Dollar Savings Account	
(2) シンガポールドル当座預金口座 Singapore Dollar Current Account	
(3) シンガポールドル定期預金口座 Singapore Dollar Time Deposit	
(4) ファースト・オブ・マンス定期預金口座 First-of-Month Time Deposit	
②マルチカレンシー普通預金口座 Multi-Currency Savings Account	85
③外貨預金口座 Foreign Currency Account	85
(1) 外貨当座預金口座 Foreign Currency Current Account	
(2) 外貨定期預金口座 Foreign Currency Time Deposit	

■デビットカード／クレジットカード	86
■小切手帳	87
■投資サービス	87
①ユニットトラスト Unit Trusts	87
(1) 積立プラン Monthly Investment Plan (MIP)	
(2) ポートフォリオサービス HSBC Portfolios-World Selection	
②仕組預金 Structured Deposits	88
③債券 Bonds	88
④デュアルカレンシープラス Dual Currency Plus	89
■テレフォンバンキング	89
■インターネットバンキング	89
インターネットでの送金	93

7. HSBC タイの特徴 94

■口座の開設方法	95
■最低預金額と口座維持手数料	95
■口座番号と SWIFT コード	95
■預金口座	95
■ATM カードとクレジットカード	96
■投資サービス	96
①ユニットトラスト Unit Trusts	96
②債券 Bonds	97

③仕組預金 Structured Note.....	97
■テレフォンバンキング.....	97
■インターネットバンキング.....	97
8. HSBC フィリピンの特徴.....	102
■テレフォンバンキング.....	103
■インターネットバンキング.....	104

サンプル版のご注意

本PDFはサンプル版のため、目次と一部ページのみを抜粋して掲載しています。

実際の「海外投資実践マニュアル9 香港3」は、総ページ数が105ページとなります。

Part 1

HSBCプレミア口座の 基礎知識

1. 世界の HSBC を使いこなす

いまや、唯一のグローバル・バンク勝ち残り組ともいえる HSBC。世界中の空港のボーディングブリッジ（搭乗橋）の壁面には、いたるところに HSBC の広告が見られます。現在、HSBC グループ（銀行、証券、投信、生保会社などを含む）は、世界 86 の国と地域に約 8,500 のオフィスを持ち、顧客数は 1 億人を超えているといえます。

HSBC の名は創業企業である香港上海銀行 The Hongkong and Shanghai Banking Corporation Limited から取られたもので、香港にある The Hongkong and Shanghai Banking Corporation Limited は、現在も HSBC グループの中核企業として、アジア・太平洋地域を中心にネットワークを展開しています。

以下のような企業群が HSBC グループを構成しています。これらグループ企業を統括しているのが HSBC Holdings plc で、イギリスに本部を置いています。

● HSBC グループ企業と管轄

銀行名	管轄
The Hongkong and Shanghai banking Corporation limited	香港、アジア・太平洋（日本を含む） *各国の金融機関はそれぞれの国の法律や規制に従って事業展開しています。
Hang Seng Bank Limited	香港
HSBC Bank plc	イギリス
HSBC France	フランス
Household International, Inc.	アメリカ
HSBC Bank USA N.A.	ニューヨーク州（アメリカ）
HSBC Bank Brasil S.A.-Banco Multiplo	ブラジル
HSBC Private Banking Holdings (Suisse) S.A.	スイス、香港、モナコ ルクセンブルク、イギリス シンガポール、チャンネル諸島
Grupo Financiero HSBC, S.A. de C.V.	メキシコ

■ HSBC のグローバル戦略

これまでは HSBC の顧客がグローバル・バンクのメリットを享受することはあまりありませんでした。いずれかの HSBC に口座を持っていれば、その他の国・地域で口座を開く際には、それが照会状の役目を果たし、簡単に口座を開くことができましたが、それぞれ個別に最低預金額や手数料を支払わなければならない、また HSBC 間の送金についても、ほかの銀行への送金と大差はありませんでした。

ところが 2009 年から、HSBC グループ内で、グローバル・バンクとしてのメリットをアピールすべく、新たなサービスが始まりました。それが、「プレミアム口座 Premire Account」の「ワールドワイド・アシスタンス Worldwide Assistance」です。

その魅力は以下の 4 つにまとめられます。

- 1) ひとつの国・地域でプレミアム口座を開設すれば、その他の国・地域のプレミアム口座を残高ゼロで開設できる（すでに口座を持っている場合は、残高が規定に満たなくてもプレミアムにアップグレードできる）。
- 2) インターネットの「Global View」サイト（プレミアム口座専用）に登録すれば、ひとつの ID とパスワードで、すべての国・地域にある HSBC 口座残高をチェックし、口座間の送金指示が出せる（HSBC 中国のように、一部送金に対応していないところもある）。
- 3) インターネットバンキングを通して指示を出せば、国や地域を越えて、プレミアム口座間の海外送金手数料が無料（為替手数料が発生する場合がある）。
- 4) プレミアカード（ATM、デビット）を使えば、世界中の HSBC の ATM での引出手数が無料（為替手数料が発生する場合がある）。

この HSBC のグローバル戦略は、今年に入ってさらに強化され、HSBC 香港ではパワーバンテージ PowerVantage 口座の名称をアドバンス HSBC Advance と変えると同時に、アドバンスでも海外 HSBC への送金手数料が半額になったり、別の国や地域に口座を開設する際に、事前に書類を調べてくれたりという「インターナショナル・サービス International Services」を始めました。

HSBC アドバンス口座のサービスについては、以下のサイトで確認できます。

▶アドバンス口座専用ホームページ <http://www.homeandaway.hsbc.com/1/2/hna2/advance-exclusive>

■プレミア口座とはなにか

ところで、プレミア口座とは、何なのでしょう。

国や地域によって細かな内容は異なりますが、HSBC グループでは、普通預金や当座預金、外貨預金、定期預金など異なる口座をひとつのアカウント（口座）で管理できる「総合口座 Integrated Account」を提供しています（さらに債券やファンド、株式などの投資商品の売買や管理も、通常の銀行口座と同様にまとめて管理できる場所もあります）。

日本円や米ドル、ユーロなど複数の通貨を保有でき、総合口座内の口座間の振替に手数料はかかりません（異なる通貨間の振替には為替手数料がかかります）。また、無料で ATM カードやデビットカード、小切手帳が発行されるほか、24 時間いつでもインターネットバンキングやテレフォンバンキングで、残高照会や口座間振替、HSBC 内外の口座への資金移動も可能と、窓口に行きにくい非居住者にとっても非常に使いやすいのが特徴です。

総合口座は、最低預金額によって、いくつか種類が用意されています。HSBC 香港の場合は、プレミア、アドバンス（旧パワーバンテージ）、スマートバンテージ SmartVantage と 3 種類あります。

いずれも口座の仕組は同じですが、最低預金額 10,000HKD のスマートバンテージはオンラインベースで顧客自身が口座を管理するもの、アドバンスは最低預金額 20 万 HKD で、担当者が付き運用の相談にのってもらえるほか、先に紹介したインターナショナル・サービスも利用できます。

もっとも上位に位置するプレミアは、今回スタートしたサービス以外にも、プレミア専用の預金口座や投資商品があったり、優遇金利や手数料免除が適応されたり、とくに投資商品の運用では様々な手数料割引サービスが用意されています。また日本を含め、世界各地に「プレミアセンター Premier Centre」と呼ばれる専用店舗やフロアが用意され、自由にコーヒーやお茶を飲みながら個別に担当者とお話をすると、プライベートバンクに近い雰囲気を持っています。

ただし、HSBC 香港の場合で 100 万 HKD 以上、HSBC インターナショナルで 60,000GBP 以上、HSBC シンガポールでは 20 万 SGD 以上と、日本の HSBC（1,000 万円以上）同様に、だいたい 1,000 万～1,500 万円を口座に維持している必要があります（規定の最低預金額を下回った場合、口座維持手数料が発生したり、サービスの一部が停止されることもあります）。

また、HSBC シンガポールではプレミアとパワーバンテージ、HSBC 日本ではプレミアのみというように、国や地域によって、提供している口座が異なりますので、事前に確認が必要です（プレミア口座がある国・地域については、次で詳しく説明します）。

HSBC プレミア口座のサービスについては、以下のサイトで確認できます。

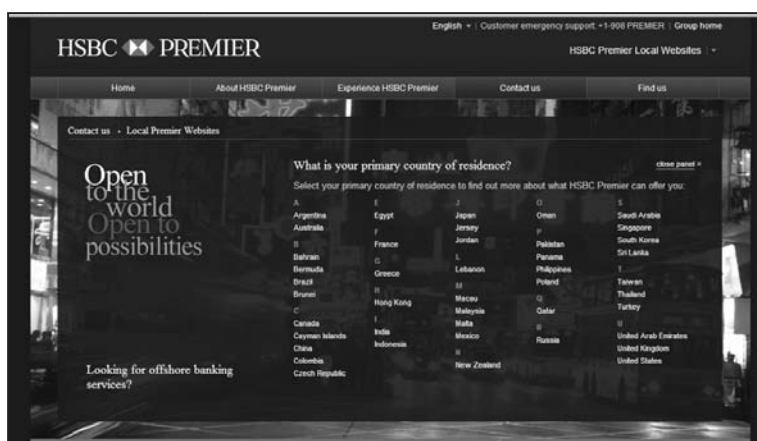
▶プレミア口座専用ホームページ <http://www.homeandaway.hsbc.com/1/2/hna2/premier-exclusive>

■世界のプレミア口座

HSBC プレミア口座は以下の国・地域にあります。その範囲は世界 40 カ国・地域以上、プレミアセンターは 300 カ所に及ぶといえます。

以下のサイトにアクセスすれば、それぞれの国・地域のホームページにリンクできます。

▶世界の HSBC リストページ <http://www.hsbcpremier.com/1/2/hsbcpremier/en/go-local>



*左の画面は実際の画面と異なる場合があります。

●プレミア口座がある国・地域

Argentina	アルゼンチン
Australia	オーストラリア (GV) ※
Bahrain	バーレーン (GV) ※
Bermuda	バーミューダ (GV) ※
Brazil	ブラジル (GV)
Brunei	ブルネイ (GV)
Canada	カナダ (GV) ※
Cayman Islands	ケイマン諸島 (GV) ※
China	中国 (GV) ※
Colombia	コロンビア
Czech Republic	チェコ (GV)
Egypt	エジプト (GV)
France	フランス (GV) ※
Greece	ギリシア (GV)
Hong Kong	香港 (GV) ※
India	インド (GV)

Indonesia	インドネシア (GV)
Japan	日本 (GV)
Jersey	ジャージー島 (インターナショナル) (GV) ※
Jordan	ヨルダン (GV)
Lebanon	レバノン (GV) ※
Macau	マカオ ※
Malaysia	マレーシア (GV) ※
Malta	マルタ (GV) ※
Mexico	メキシコ (GV)
New Zealand	ニュージーランド ※
Oman	オマーン (GV)
Pakistan	パキスタン (GV)
Panama	パナマ ※
Philippines	フィリピン (GV) ※
Poland	ポーランド (GV)
Qatar	カタール (GV) ※
Russia	ロシア (GV) ※
Saudi Arabia	サウジアラビア
Singapore	シンガポール (GV) ※
South Korea	韓国 (GV) ※
Sri Lanka	スリランカ (GV)
Taiwan	台湾 (GV)
Thailand	タイ (GV) ※
Turkey	トルコ ※
United Arab Emirates	アラブ首長国連邦 (GV) ※
United Kingdom	イギリス (GV)
United States	アメリカ (GV) ※

ここに紹介した国・地域であっても、その国・地域の法律や規制によって、非居住者が口座開設ができないところもあります。問い合わせに対し、非居住者でも口座開設可能と回答があったところには※印を付けてあります（ただし、実際に口座を開いたわけではありませんので、ご自身の責任で問い合わせをお願いします）。

また、グローバルビューにリンクしているところには (GV) のマークを付けました。

なお日本の HSBC のプレミア口座については、直接、各自で問い合わせてください。

▶HSBC Japan のホームページ <http://www.hsbc.co.jp/>

2. グローバルビュー

それぞれの国のプレミア口座について説明する前に、最大の売り物である「ワールドワイド・アシスタンス Worldwide Assistance」のひとつ、「Global View」を見ておきましょう。

各国・地域にプレミア口座を開設し、インターネットバンキングにログインできるようになったら、ひとつずつ「Global View」に登録していきましょう。

「Global View」サイトは HSBC グループ共通で、どこからでもログインが可能です。

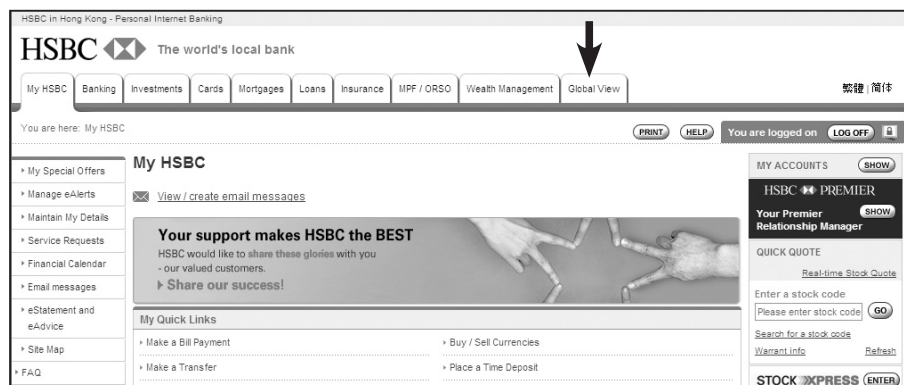
■ Global View サイト

それでは、HSBC 香港のサイトから「Global View」にアクセスして、他の国・地域のログイン情報を登録していきましょう。

①口座を管理する

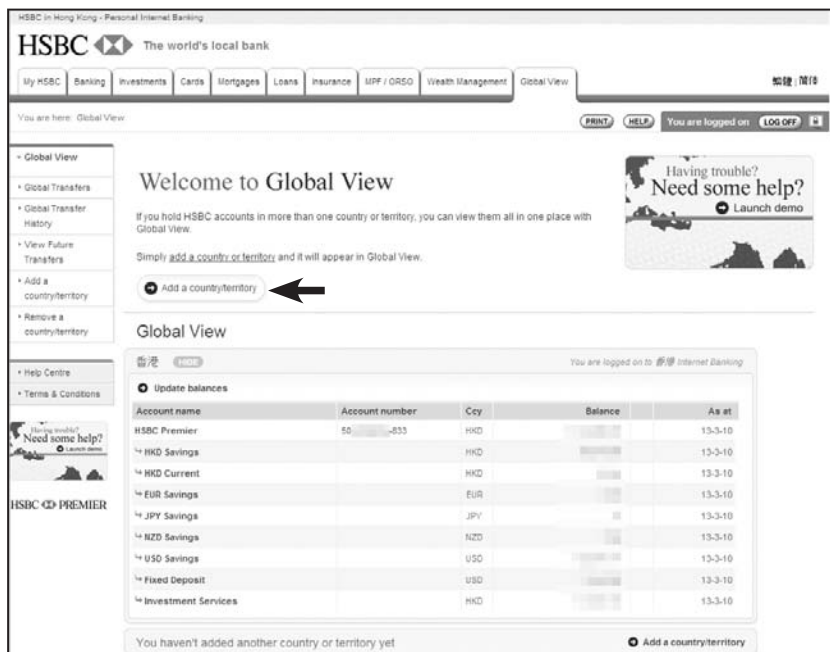
すでにログインができている口座を登録する。登録後は「Global View」にログインするたびに、リアルタイムで全口座の残高が表示される。

【GV-01】 HSBC 香港のログインページ



ログインしたら、上部に並ぶタブから [Global View] をクリック。

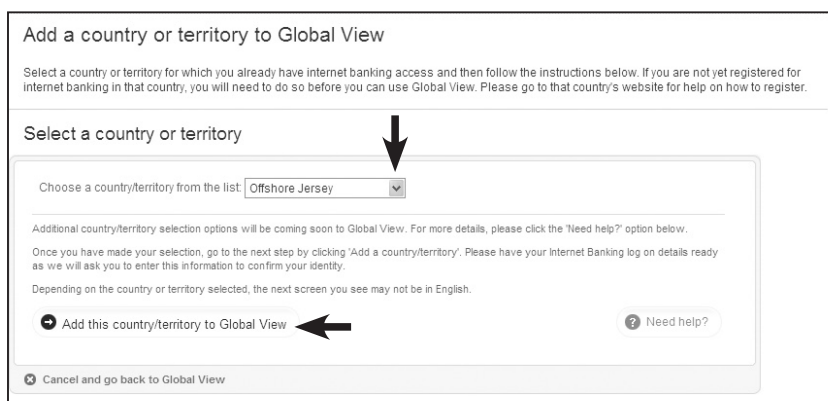
【GV-02】 Global View (グローバルビュー)



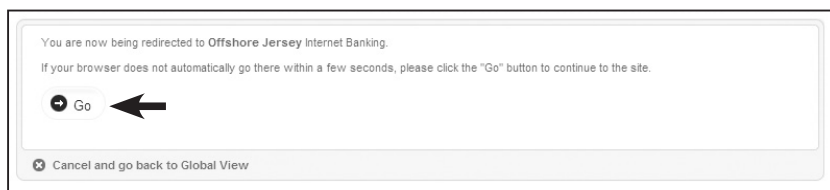
香港のデータは自動登録される。一部は日本語で表示される。[→ Add a country/territory] をクリック。

【GV-03】 Add a country or territory to Gloval View ① (国・地域の追加)

Global View に追加したい国名をプルダウンメニューから選択して表示させ、[→ Add this country/territory to Gloval view] をクリック (ここでは Offshore Jersey を追加)。



【GV-04】 Add a country or territory to Gloval View ②

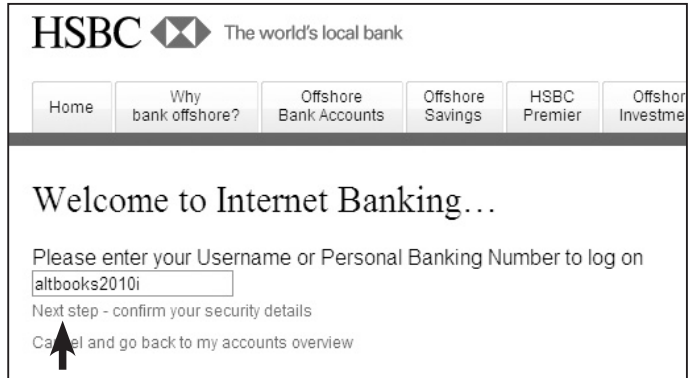


HSBC インターナショナルのサイトに移行するとメッセージ。自動的に移行しない場合は [→ Go] をクリックする。

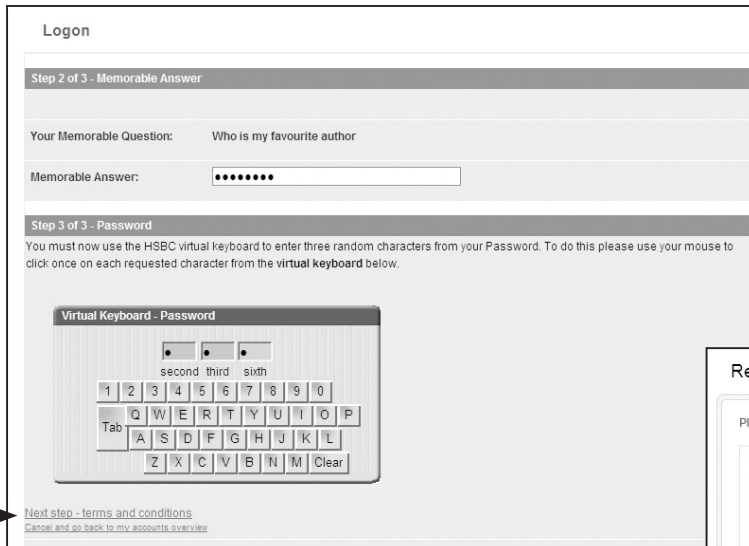
※以下の画面は、登録するサイト (国・地域) によって異なります。ログインにデバイスを使用するサイトを登録する場合は手元に用意します。

【GV-05】 HSBC International — Welcobe to Internet Banking (インターネットバンキングへようこそ)

HSBC インターナショナルのサイトにログインするために、ログイン情報を入力する。
HSBC インターナショナルのユーザー名を入力して、「Next step」の文字をクリック。

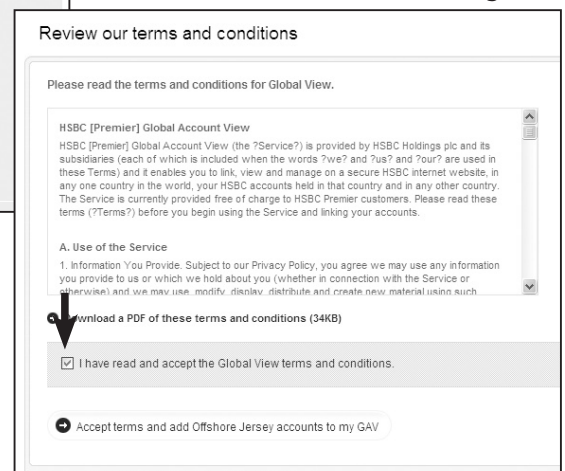


【GV-06】 HSBC International — Logon (ログオン) ①



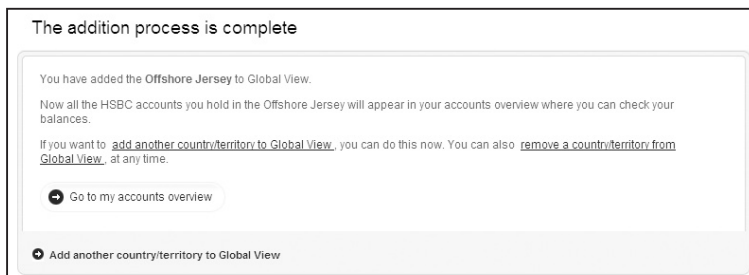
HSBC インターナショナルにログインするための Memorable Answer と Password を入力 (インターナショナルの独特のログイン方法については P69 参照) し、「Next step」の文字をクリック。

【GV-07】 HSBC International — Logon ②



Global View の利用条件が表示されるので、それに同意した証拠として「I have read and accept the Global View terms and conditions」の にチェックをして、[→ Accept terms and add Singapore accounts to Global View] をクリック。

【GV-08】 Add a country or territory to Gloval View ③



「The addition process is complete」のメッセージが出たら、手続は完了。[→ Go to Global View] をクリックすると「Global View」画面が開く。

【GV-09】 Global View

HSBC インターナショナルの口座が追加された。同様の手続きを繰り返して、すべての口座を一覧できるようにする。

各国のリストの右上にある [→ Log on to ~] をクリックすると、それぞれのサイトにログインできる。

The screenshot shows the 'Global View' page with two sections: '香港' (Hong Kong) and 'Offshore Jersey'. Each section has a table of account balances.

Account name	Account number	Ccy	Balance	As at
HSBC Premier	50-833	HKD		13-3-10
HKD Savings		HKD		13-3-10
HKD Current		HKD		13-3-10
EUR Savings		EUR		13-3-10
JPY Savings		JPY		13-3-10
NZD Savings		NZD		13-3-10
USD Savings		USD		13-3-10
Fixed Deposit		USD		13-3-10
Investment Services		HKD		13-3-10

Account name	Account number	Ccy	Balance	As at
Offshore Bank A/C	17	GBP		13-3-10
Offshore Bank A/C	02-705	EUR		13-3-10

②口座間送金をする

登録済みの口座間の送金は手数料無料。しかもインターネットバンキングで指定するだけで、定期的な振替なども可能。ただし HSBC 中国は送金対象外。

【GV-10】 Global View —— Global Transfers (送金) ① —— Select Country/Territory

The screenshot shows the 'Global Transfers' page with a 'Select Country/Territory' form. The form has two dropdown menus: 'Select Transfer From' (set to '香港') and 'Select Transfer To' (set to 'Offshore Jersey'). Below the form, there is a 'Next Step - Transfer Details' button and a 'Cancel' button. A red arrow points to the 'Next Step - Transfer Details' button.

Global View ページで、画面左から [Global Transfers] をクリックすると開く画面。①送金元の国・地域と②送金先の国・地域を選択し、[→ Next Step] をクリック。

HSBC 中国は①②のプルダウンメニューには表示されない。

【GV-11】 Global View — Global Transfers ② — Transfer Details (送金情報)

以下の情報を入力する。

• Account From and To : 送金元・送金先口座

① From ○○ Account : 先に選択した国・地域のうち、送金元となる口座を選択

② To ○○ Account : 先に選択した国・地域のうち、送金先となる口座を選択

• Currency and Amount : 通貨と金額

③ Currency : 送金通貨

④ Amount : 送金額 (上記の通貨建てで)

• Date and Frequency : 日付と頻度。すぐ送金したい場合は⑤「Transfer Now」、後で送金する場合は⑥「Transfer Later」にチェックをして日にちを指定、定期的に送金をしたい場合は⑦「Create Recurring Transfer」にチェックし、頻度と日付を指定。

• Transfer Information : 送金情報。なにかメモを残したい場合は「Your Reference」に入力。空欄も可。
[→ Next Step] をクリック。

この後、「Review Details」画面でここまで入力した内容が表示されるので、内容を確認し、OKであれば、[→ Confirm Transfer] をクリック。確認画面が表示されたら、手続きは完了。

【GV-12】 Global View — Global Transfers ④ — History (履歴)

取引履歴の検索も可能。画面【GV-10】で[Global Transfer History]をクリックすると、この画面が開く。

海外投資を楽しむ会 (AIC)

「ゴミ投資家」シリーズの制作スタッフを中心に 1998 年に設立。翌 99 年から海外投資の情報交換サイトを運営。
2010 年 3 月現在で会員数 16,000 人。

海外投資を楽しむ会 URL <http://www.alt-invest.com>

海外投資実践マニュアル ⑨ HSBC 香港上海銀行 プレミア

2010 年 3 月 25 日 初版第 1 刷発行

編著者 海外投資を楽しむ会

発行所 有限会社オルタ・インベスト・コム
〒180-0004 東京都武蔵野市吉祥寺本町 1-13-6-901
FAX 0422-28-5006

<http://www.alt-invest.com>

E-mail: info@alt-invest.com

編集・DTP 有限会社パラダイス・ロスト
表紙デザイン 深沢英次

落丁・乱丁はお取替えます。
本書の全部、または一部を複製・複製、および磁気・光記憶媒体に入力することを禁じます。

Printed in Japan

©Alt Invest Com Ltd. 2010